

**Waarom uw Anw-hiaat pensioenregeling vergelijken?**





Anw-hiaat pensioenregelingen verschillen van elkaar. Met deze vergelijker krijgt u een beeld van de verschillen tussen twee Anw-hiaat pensioenregelingen. U ziet bijvoorbeeld wat u wel en wat u niet krijgt. Bekijk wat de verschillen zijn en wat dat voor u betekent. Dan kunt u er voor kiezen om zelf iets te regelen.




**Vergelijk uw Anw-hiaat pensioenregeling in vijf stappen**



Pak laag 1 van Pensioen 1-2-3 van uw huidige Anw-hiaat pensioenregeling. En vraag uw toekomstige werkgever (of uw toekomstige pensioenuitvoerder) naar laag 1 van de nieuwe Anw-hiaat pensioenregeling. Vul stapsgewijs deze Pensioenvergelijker in. De gebruikte begrippen worden uitgelegd in laag 1.

**STAP 1: Wat krijgt u wel en niet in de Anw-hiaat pensioenregelingen?**

<p><b>Toelichting</b> In deze stap vergelijkt u uw huidige en toekomstige Anw-hiaat pensioenregeling. U ziet wat u wel en niet krijgt. Krijgt u iets niet? Dan herkent u dat in laag 1 aan het kruis dat door een icoon is geplaatst.</p>	<p><b>Naam pensioenfonds, verzekeraar of werkgever</b> Pensioenfonds Pon</p>	<p><b>Naam pensioenfonds, verzekeraar of werkgever</b></p>
<p> Bouwt u ouderdomspensioen op? Zo ja, wat is de pensioenleeftijd?</p>	<p><input type="checkbox"/> Ja, pensioenleeftijd .....</p> <p><input checked="" type="checkbox"/> Nee</p>	<p><input type="checkbox"/> Ja, pensioenleeftijd .....</p> <p><input type="checkbox"/> Nee</p>
<p> Ontvangt uw eventuele partner een partnerpensioen als u overlijdt?</p>	<p><input type="checkbox"/> Ja</p> <p><input checked="" type="checkbox"/> Ja, als ik dan nog bij deze werkgever werk.</p> <p><input type="checkbox"/> Nee</p>	<p><input type="checkbox"/> Ja</p> <p><input type="checkbox"/> Ja, als ik dan nog bij deze werkgever werk.</p> <p><input type="checkbox"/> Nee</p>
<p> Ontvangen uw eventuele kinderen een wezenpensioen als u overlijdt?</p>	<p><input type="checkbox"/> Ja</p> <p><input type="checkbox"/> Ja, als ik dan nog bij deze werkgever werk.</p> <p><input checked="" type="checkbox"/> Nee</p>	<p><input type="checkbox"/> Ja</p> <p><input type="checkbox"/> Ja, als ik dan nog bij deze werkgever werk.</p> <p><input type="checkbox"/> Nee</p>
<p> Blijft u deelnemer aan de Anw-hiaat pensioenregeling als u (gedeeltelijk) arbeidsongeschikt wordt?</p> <p>Ontvangt u een aanvullend pensioen als u arbeidsongeschikt wordt?</p>	<p><input checked="" type="checkbox"/> Ja, zie hiervoor laag 1</p> <p><input type="checkbox"/> Nee</p> <p><input type="checkbox"/> Ja</p> <p><input checked="" type="checkbox"/> Nee</p>	<p><input type="checkbox"/> Ja</p> <p><input type="checkbox"/> Nee</p> <p><input type="checkbox"/> Ja</p> <p><input type="checkbox"/> Nee</p>

**STAP 2: Hoe is een pensioen opgebouwd?**

<p><b>Toelichting</b> Er zijn verschillende soorten Anw-uitkeringen. In laag 1 bij het onderdeel <i>Hoe bouwt u pensioen op?</i> kunt u zien hoe uw pensioen wordt opgebouwd. U ziet dan één van de iconen hiernaast. De andere iconen ziet u dan niet. Welk icoon wordt er gebruikt?</p> <p>Daarna volgt bij het onderdeel <i>Hoe bouwt u een pensioen op?</i> meer informatie over de volgende onderdelen:</p>	<p><input type="checkbox"/> <b>EIND LOON</b> <input type="checkbox"/> <b>MIDDEL LOON</b></p> <p><input type="checkbox"/> <b>PREMIE</b> <input type="checkbox"/> <b>KAPITAAL</b></p> <p><input checked="" type="checkbox"/> <b>VAST BEDRAG</b></p>	<p><input type="checkbox"/> <b>EIND LOON</b> <input type="checkbox"/> <b>MIDDEL LOON</b></p> <p><input type="checkbox"/> <b>PREMIE</b> <input type="checkbox"/> <b>KAPITAAL</b></p> <p><input type="checkbox"/> <b>VAST BEDRAG</b></p>
<p> Hoe hoog is het drempelbedrag (de franchise)?</p> <p><b>Let op:</b> <i>Hoe lager het drempelbedrag hoe meer pensioen u opbouwt.</i></p> <p>Hoeveel procent pensioen bouwt u jaarlijks op?</p> <p><b>Let op:</b> <i>Dit kunt u alleen invullen bij eindloon en middelloon.</i></p>	<p><input type="checkbox"/> Drempelbedrag € .....</p> <p><input checked="" type="checkbox"/> Niet van toepassing</p> <p><input type="checkbox"/> .....%</p> <p><input checked="" type="checkbox"/> Niet van toepassing</p>	<p><input type="checkbox"/> Drempelbedrag € .....</p> <p><input type="checkbox"/> Niet van toepassing</p> <p><input type="checkbox"/> .....%</p> <p><input type="checkbox"/> Niet van toepassing</p>

	Naam pensioenfonds, verzekeraar of werkgever Pensioenfonds Pon	Naam pensioenfonds, verzekeraar of werkgever
 <p>Tot welk maximum bedrag vult de Anw-hiaat pensioenregeling aan?</p>	<input checked="" type="checkbox"/> Maximale bedrag € 19.547,64  <input type="checkbox"/> Niet van toepassing	<input type="checkbox"/> Maximale bedrag € .....  <input type="checkbox"/> Niet van toepassing
 <p>Betaalt u zelf (een deel van) de premie voor de Anw-hiaat pensioenregeling?</p> <p><b>Let op:</b> Kijk op uw salarisstrook, of vraag aan de werkgever, of u een eigen bijdrage betaalt en hoe hoog die is.</p>	<input type="checkbox"/> Ja, € ..... <input checked="" type="checkbox"/> Nee	<input type="checkbox"/> Ja, € ..... <input type="checkbox"/> Nee

### STAP 3: Welke keuzes heeft u zelf?

#### Toelichting

In stap 1 heeft u gezien wat u standaard wel en niet krijgt in de Anw-hiaat pensioenregelingen. Aanvullend hierop kunt u soms een aantal dingen zelf kiezen. In deze stap bekijkt u welke keuzemogelijkheden u in beide Anw-hiaat pensioenregelingen heeft.




Binnen de Anw-hiaat pensioenregeling heeft u geen keuzemogelijkheden.

### STAP 4: Hoe zeker is de hoogte van het Anw-hiaat pensioen?

#### Toelichting

Hoe hoog het Anw-hiaat pensioen is dat uw partner eventueel krijgt, is vaak nu nog onzeker. In deze stap bekijkt u of de hoogte van het Anw-hiaat pensioen wel of niet vaststaat, of uw het Anw-hiaat pensioen meegroeit met de stijging van de prijzen of lonen en of het Anw-hiaat pensioen mogelijk verlaagd kan worden door een te lage dekkinggraad.

**Let op:** Hoe lager de beleidsdekkinggraad, hoe groter de kans dat het Anw-hiaat pensioen verlaagd wordt.

 <p>Staat de hoogte van het Anw-hiaat pensioen vast?</p> <p>Is de hoogte van het Anw-hiaat pensioen afhankelijk van de beleggingsresultaten?</p>	<input type="checkbox"/> Ja <input checked="" type="checkbox"/> Nee  <input checked="" type="checkbox"/> Ja <input type="checkbox"/> Nee	<input type="checkbox"/> Ja <input type="checkbox"/> Nee  <input type="checkbox"/> Ja <input type="checkbox"/> Nee
 <p>Groeit het Anw-hiaat pensioen mee, bijv. met de prijzen of lonen? Zo ja, met welk percentage is dit de afgelopen jaren gebeurd?</p> <p><b>Let op:</b> Deze vraag kunt u alleen invullen als u in stap 2 eindloon, middelloon of vast bedrag heeft ingevuld.</p>	<input type="checkbox"/> Nee <input checked="" type="checkbox"/> Ja, in jaar 2024                      Toeslag                      0,80% 2023                      0,38% 2022                      0,00%	<input type="checkbox"/> Nee <input type="checkbox"/> Ja, in jaar                      Toeslag .....                      .....% .....                      .....% .....                      .....%
 <p>Kan het Anw-hiaat pensioen worden verlaagd door een te lage dekkinggraad? Zo ja, is het Anw-hiaat pensioen de afgelopen jaren verlaagd?</p> <p><b>Let op:</b> Deze vraag kunt u alleen invullen als u bij stap 2 eindloon, middelloon of vast bedrag heeft ingevuld.</p>	<input type="checkbox"/> Nee <input checked="" type="checkbox"/> Ja, in jaar                      Verlaging 2024                      0,00% 2023                      0,00% 2022                      0,00%	<input type="checkbox"/> Nee <input type="checkbox"/> Ja, in jaar                      Verlaging .....                      .....% .....                      .....% .....                      .....%

### STAP 5: Bekijk hoe belangrijk de verschillen voor u zijn.

U weet nu wat de verschillen tussen beide Anw-hiaat pensioenregelingen zijn. **Bekijk hoe belangrijk deze voor u zijn. En bedenk wat de verschillen voor u betekenen.** Het kan zijn dat u zelf iets extra's wilt regelen. Wilt u meer informatie over de verschillen en wat deze voor de hoogte van het Anw-hiaat pensioen van uw partner betekenen? Neem dan contact op met uw pensioenfonds, verzekeraar of werkgever. Of met een adviseur.